



Mise à jour du logiciel embarqué

Upgrade V2.3.2 vers V2.4

CONTACT : support-neptulink@mvg-world.com

+ PROCEDURE



- + Cette procédure explique comment mettre à jour le logiciel embarqué du NeptuLink V2 de la version 2.3.2 à la version 2.4.
- + Un fichier binaire vous sera fourni par le responsable support.
- + La mise à jour dure moins de 10 minutes.
- + Avant de démarrer, il est recommandé de noter la configuration actuelle du NeptuLink (code PIN de la carte SIM, APN, nom du point d'accès Wi-Fi, clé d'encryption, ...).

4G
at sea

**TRUST
NEPTULINK
TO KEEP YOU
CONNECTED**

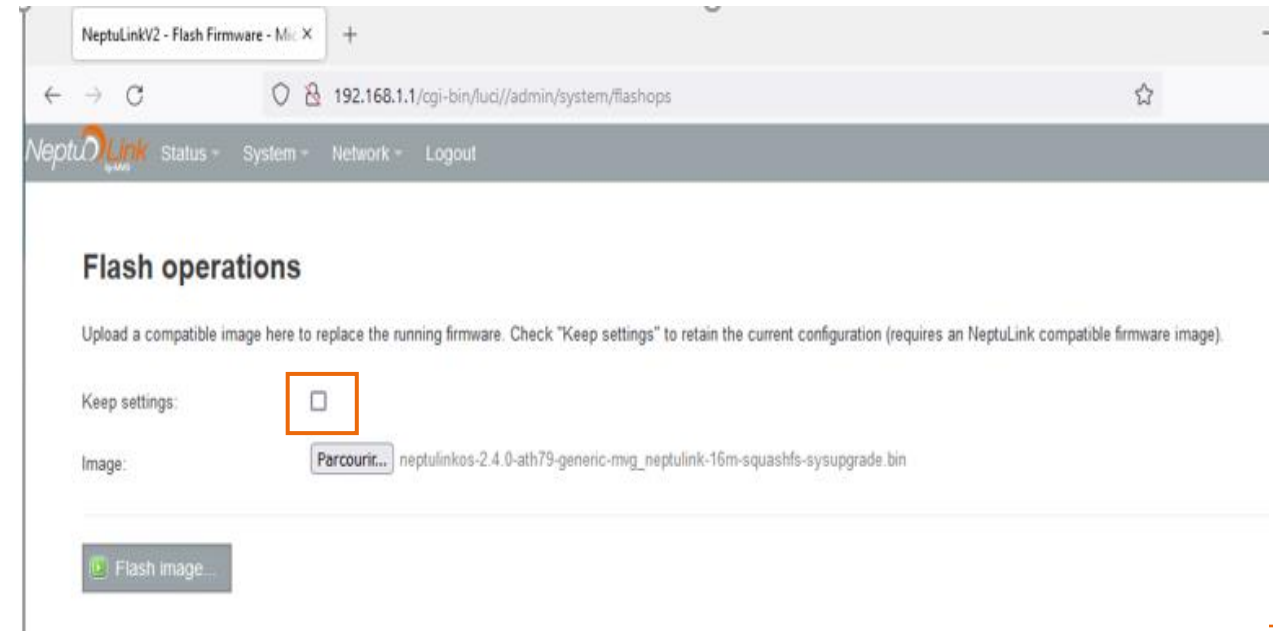




Interface Neptulink V2.3.2

Flash operations

- Décocher la case **Keep setting**
- Cliquer sur le bouton **Parcourir** et rechercher le fichier binaire fourni à partir de votre explorateur
- Cliquer sur le bouton **Flash Firmware**





Interface Neptulink V2.3.2

Flash firmware - Verify

- Le terminal vérifie le fichier binaire sélectionné.
- Cliquer sur le bouton Proceed.



NeptuLink Status System Network Logout

Flash Firmware - Verify

The flash image was uploaded. Below is the checksum and file size listed, compare them with the original file to ensure data integrity. Click "Proceed" below to start the flash procedure.


- Checksum: 62612c6bb2d3d9db954d53061b499245
- Size: 10.38 MB (15.75 MB available)
- Note: Configuration files will be erased.

Cancel Proceed

- Le nouveau logiciel embarqué est mis à jour.
SURTOUT NE PAS ETIENDRE LE TERMINAL

System - Flashing...

The system is flashing now.
DO NOT POWER OFF THE DEVICE!
Wait a few minutes until you try to reconnect. It might be necessary to renew the address of your computer to reach the device again, depending on your settings.

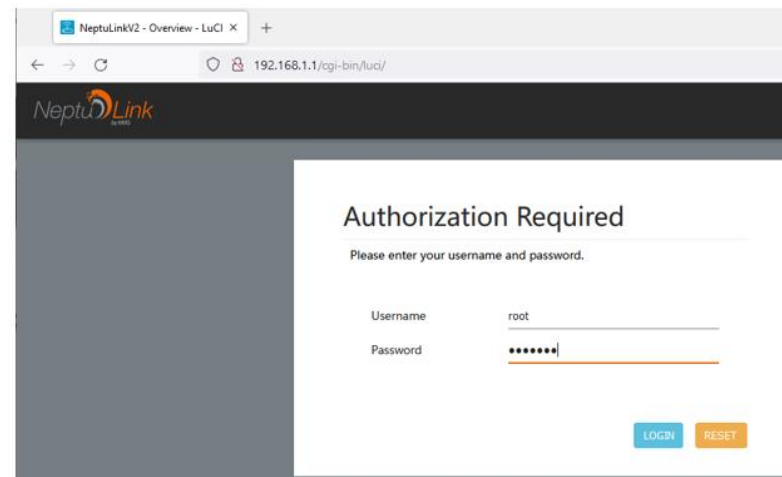
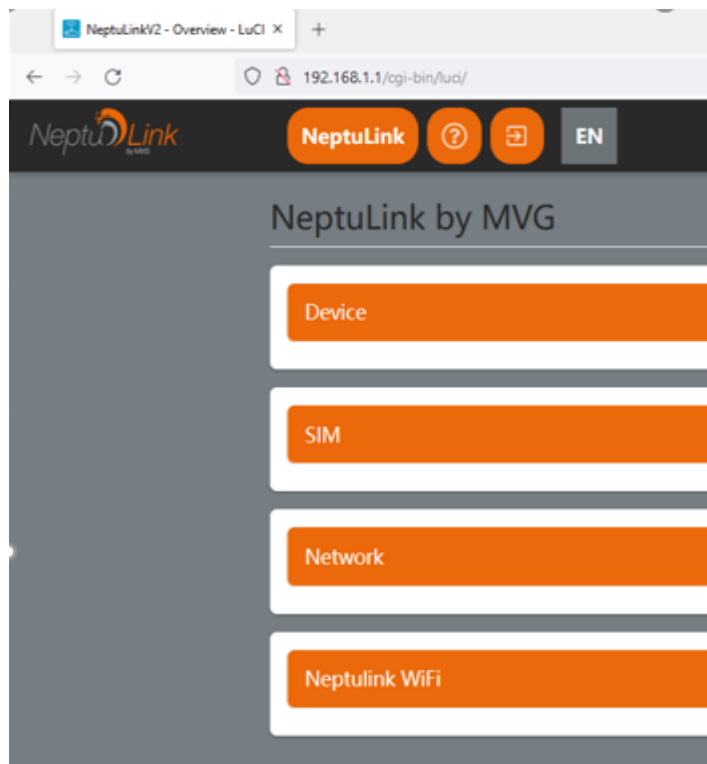
 Waiting for changes to be applied...

- Attendre l'affichage de la page web de la version 2.4

+ Interface Neptulink V2.4

Se connecter à la nouvelle interface simplifiée

- Login & Mot de passe :
root / admin29



- Le manuel utilisateur est accessible via l'icône



- Les paramètres peuvent être configurés.



THANK YOU

CONTACT
support-neptulink@mvg-world.com